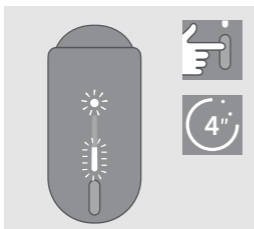


IQOS

Príručka pre užívateľov

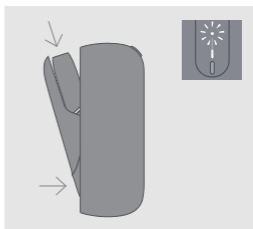
IQOS 3

Ako používať IQOS zariadenie



1. ZAPNUTIE

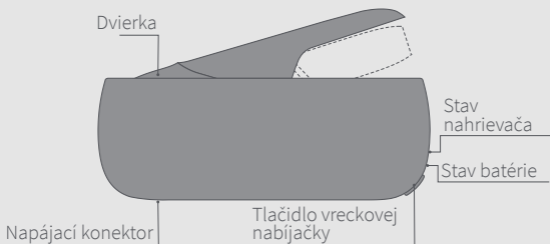
Stlačte a štyri sekundy podržte tlačidlo na IQOS vreckovej nabíjačke. Potom ho pustite. Kontrolky stavu nahrievača a stavu batérie zablikajú.



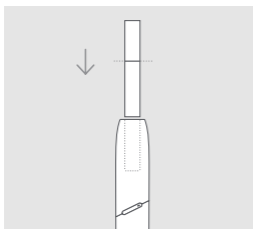
2. NABITIE NAHRIEVAČA

Vložte IQOS nahrievač, **zatvorte** a nechajte nabíjať. Keď kontrolka stavu nahrievača svieti nabielo, je úplne nabitý.

IQOS 3 vrecková nabíjačka



Ako používať IQOS zariadenie



3. VLOŽENIE TABAKOVEJ NÁPLNE

Vložte tabakovú náplň a jemne ju zatlačte až po čiaru na filtri.



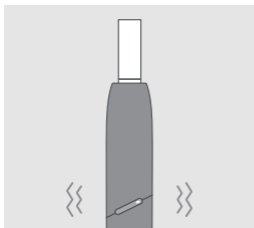
4. ZAPNUTIE NAHRIEVANIA

Podržte tlačidlo nahrievača, kým IQOS nahrievač nezavibruje a kontrolka neblinká nabiele.

IQOS 3 Nahrievač



Ako používať IQOS zariadenie



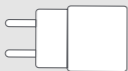
5. ZAČIATOK POUŽÍVANIA

Zariadenie začnite používať, keď IQOS nahrievač dva krát zavibruje a kontrolka svieti nabiele.

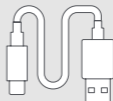


6. PREDPOSLEDNÁ FÁZA

30 sekúnd pred koncom IQOS nahrievač dva krát zavibruje a kontrolka bude blikať nabiele.




Napájací adaptér



Nabíjací kábel

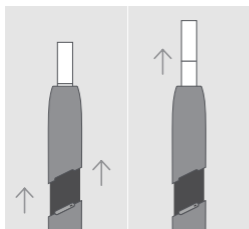


IQOS čistič



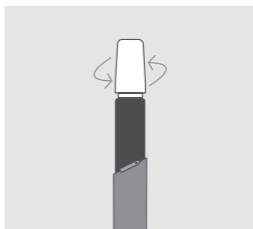
IQOS čistiace tyčinky

Ako používať IQOS zariadenie



7. VYBRATIE TABAKOVEJ NÁPLNE

Vrchný kryt posuňte nahor a vyberte použitú tabakovú náplň.



ČISTENIE

Vrchný kryt posuňte nahor a celý ho vyberte. Vložte IQOS čistič a jemne ním otočte. Každodenné čistenie zaručuje optimálny zážitok.

BUĎTE S NAMI V KONTAKTE

Kompletnú užívateľskú príručku a kontakt na Centrum starostlivosti o zákazníkov nájdete na www.iqos.com

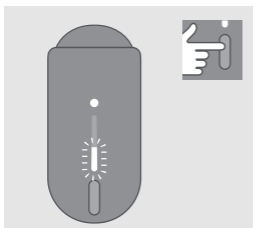
Aplikáciu IQOS Connect si môžete stiahnuť prostredníctvom Google Play*



*Google Play a logo Google Play sú obchodnými značkami spoločnosti Google LLC.

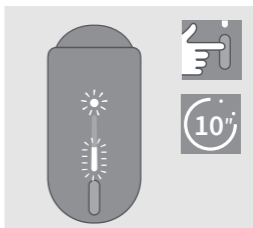
*Je možné, že aplikácia IQOS Connect ešte nie je k dispozícii vo vašej krajine.

Rýchle tipy




KONTROLA STAVU BATÉRIE

Kliknite na tlačidlo na IQOS vreckovej nabíjačke a skontrolujte stav nabitia batérie.




RESETOVANIE

Stlačte a 10 sekúnd podržte tlačidlo IQOS vreckovej nabíjačky. Potom ho pustite. Kontrolka stavu batérie zhasne, dva krát zabliká a potom postupným zoslabnutím potvrdí resetovanie.



KONTROLKA BLIKNE DVAKRÁT NABIELO

IQOS zariadenie je mimo prevádzkovej teploty ($<0^{\circ}\text{C}/>50^{\circ}\text{C}$). Počkajte, kým teplota zariadenia dosiahne prípustné limity.



KONTROLKA BLIKÁ NA ČERVENO

Resetujte IQOS zariadenie. Ak blikanie neprestáva, kontaktujte Centrum starostlivosti o zákazníkov.

IQOS




Tento symbol upozorňuje, že pri používaní výrobku je potrebná opatnosť.

SLOVENČINA

BEZPEČNOSTNÉ UPOZORNENIA A POKYNY

PROSÍM PREČÍTAJTE SI A USCHOVAJTE TIETO POKYNY.

Bezpečnostné upozornenia a pokyny obsiahnuté v tomto dokumente nemôžu zahrnúť všetky možné podmienky a situácie, ku ktorým môže dôjsť. Pri používaní alebo údržbe akéhokoľvek elektronického výrobku buďte opatrní a obozretní. Aby ste znížili riziko zranenia, tento výrobok vždy používajte v súlade s pokynmi výrobcu. Tento výrobok neobsahuje žiadne súčasti, ktoré si môže užívateľ sám opraviť. Nesnažte sa žiadnu zo súčastí tohto výrobku otvárať, upravovať alebo opravovať, ani sa nesnažte vymieňať akúkoľvek súčiastku alebo batériu, pretože takýmto konaním by ste sa mohli zraniť. Tento výrobok nikdy nepoužívajte v prostredí, kde sa nachádzajú horľavé materiály, kvapaliny či plyny. Tento výrobok sa musí nabíjať len pod bezpečným malým napätím. Výrobok nabíjajte výlučne vo vnútri budov. Nasledujúci symbol  upozorňuje, že na pripojenie elektrospotrebiča do elektrickej siete je potrebný špeciálny odpojiteľný napájací adaptér. Typ napájacieho adaptéra je uvedený vedľa symbolu. Typ napájacieho adaptéra sa uvádza ako SxxA2x, čo znamená, že na nabíjanie výrobku môžu byť použité rôzne modely adaptéra v závislosti od typu elektrickej zástrčky v danej oblasti. Výrobok nabíjajte len pomocou nasledovných schválených modelov IQOS™ napájacích adaptérov: S52A21, S21A20, S21A22, S21A23, S21A25, S21A27. Nedotýkajte sa výrobku, ak je mokrý alebo ponorený do akejkoľvek kvapaliny. Nenechajte výrobok spadnúť, ani ho nevystavujte silným otrasom. Nikdy sa nepokúšajte dotknúť zahrievacej čepele, pretože sa môžete zraniť alebo ju poškodiť. Výrobok vždy uchovávajte mimo dosahu detí a zabezpečte, aby sa s ním nehrali. Tento výrobok nie je určený na použitie osobami so zníženými fyzickými, zmyslovými alebo

mentálnymi schopnosťami alebo nedostatočnými znalosťami, ak sú bez dozoru alebo inštrukcií, ktoré by zabezpečili bezpečné používanie výrobku a pochopenie možných rizík. Tento výrobok nepoužívajte za týchto okolností: i) V oblasti, kde je zakázané použitie elektronických zariadení; ii) Na povrchu zdrojov tepla alebo v ich blízkosti, napríklad radiátorov alebo krbov; iii) Ak je výrobok poškodený, rozbitý alebo s ním bolo manipulované nedovoleným spôsobom a iv) Ak bol vystavený nadmernej teplote alebo vlhkosti.

UPOZORNENIE

IQOS zariadenie funguje len s tabakovými náplňami HEETS™. IQOS zariadenie nikdy nepoužívajte s cigaretou alebo podobnými výrobkami alebo s tabakovými náplňami alebo príslušenstvom, ktoré nie je schválené výrobcom. Tabakovú náplň *nevyberajte*, keď sa používa. *Tabakové* náplne sú určené len na jedno použitie a nikdy by sa nemali opakovane používať, zapalovať zápalkou, zapalovačom alebo iným zdrojom ohňa.

Tabak a jeho vplyv na zdravie

- Používanie IQOS zariadenia nie je bez rizík.
- *Tabakové náplne* obsahujú nikotín, ktorý je návykový.
- Najlepší spôsob ako znížiť zdravotné riziká spojené s užívaním tabaku je úplne prestať užívať tabakové výrobky a výrobky obsahujúce nikotín.

Nikotín

- Nikotín sa prirodzene vyskytuje v tabaku použitom v tabakových náplniach.
- Nikotín je návykový a môže mať vedľajšie účinky podobné tým, ktoré sa spájajú s inými výrobkami s obsahom nikotínu, akými sú napr. bolesti hlavy, zvracanie alebo zápal hrdla. Ak sa u vás objavia tieto príznaky, prestaňte používať tabakové náplne a vyhľadajte odbornú lekársku pomoc.
- IQOS zariadenie nie je určené pre ľudí s problémami so srdcom ani diabetikov.
- IQOS zariadenie by sa nemalo používať počas tehotenstva alebo dojčenia.
- Ak ste tehotná, dojčíte alebo si myslíte, že by ste mohla byť tehotná, mali by ste úplne prestať užívať tabakové výrobky a výrobky obsahujúce nikotín a vyhľadať odbornú lekársku pomoc.

Deti a mladiství

- IQOS zariadenie je určené výlučne pre dospelých.
- Deti a mladiství by IQOS zariadenie nemali používať za žiadnych okolností.

⚠ DÔLEŽITÉ BEZPEČNOSTNÉ INFORMÁCIE

⚠ UPOZORNENIE Riziko udusenía a požitia

- Tabakové náplne uchovávajúce mimo dosahu detí a domácich zvierat.
- RIZIKO UDUSENIA — *Tabakové náplne* obsahujú malé časti.
- RIZIKO POŽITIA — V prípade prehltnutia tabakovej náplne ihneď vyhľadajte lekársku pomoc z dôvodu rizika požitia nikotínu.

⚠ UPOZORNENIE Riziká týkajúce sa batérie

IQOS zariadenie používa hermeticky uzavreté lítiovo-iónové batérie (Li-ion). V prípade bežného používania je batéria hermeticky uzavretá. Ak z batérie začne vytekať tekutina, postupujte podľa týchto pokynov:

- V prípade požitia tekutiny okamžite vyhľadajte lekársku pomoc. Nevyvolávajte zvracanie, nejedzte ani nepite.
- Ak tekutinu vdýchnete, dýchajte čerstvý vzduch a vyhľadajte lekára.
- Ak sa tekutina dostane do kontaktu s kožou, umyte si ruky a nedotýkajte sa očí.
- V prípade kontaktu tekutiny s očami ihneď ich začnite vyplachovať tečúcou vodou najmenej po dobu 15 minút a vyhľadajte lekársku pomoc.

⚠ POZOR Riziká týkajúce sa horúceho aerosólu

- Ak používate IQOS zariadenie v horúcich a vlhkých klimatických podmienkach, voda v aerosóle výrazne zvýši pocitovú teplotu aerosólu.
- Aby ste sa tomu vyhli, tabakové náplne uschovajte na chladnom suchom mieste. Výrobok nevystavujte vysokej vlhkosti alebo priamemu slnečnému žiareniu. IQOS zariadenie nepoužívajte pri vysokých teplotách alebo vysokej vlhkosti.
- V prípade ťažkostí prestaňte výrobok používať a vyhľadajte odbornú lekársku pomoc.

⚠ POZOR Riziká týkajúce sa alergickej reakcie

- IQOS zariadenie môže vyvolať alergickú reakciu.
- Prestaňte IQOS zariadenie používať a okamžite vyhľadajte lekársku pomoc, ak si všimnete nasledovné príznaky, ktoré môžu indikovať vážnu alergickú reakciu: opuchnutie tváre, pier, jazyka, ďasien, hrdla alebo tela, sťažené dýchanie alebo chrčanie.

Nahlásenie nežiadúcich udalostí alebo nehôd

Ak pri používaní IQOS zariadenia zaznamenáte akýkoľvek nežiaduci vplyv na zdravie, vyhľadajte odbornú lekársku pomoc.

Akékoľvek nežiaduce udalosti a nehody môžete nahlásiť priamo miestnemu Centru starostlivosti o zákazníkov (podrobné informácie nájdete v časti Starostlivosť o zákazníkov a v záručnom liste).

Nahlásením nežiadúcich vedľajších účinkov môžete pomôcť poskytnúť viac informácií o bezpečnosti tohto výrobku.

Viac informácií nájdete na internetovej stránke www.iqos.com

INFORMÁCIE O LIKVIDÁCII IQOS 3 ZARIADENIA

Platí na území Európskej únie a Európskeho hospodárskeho priestoru




Tento symbol na výrobku alebo na jeho obale znamená, že tento výrobok a jeho jednotlivé časti (vrátane batérií) nesmú byť vhadzované do bežného domového odpadu. Za likvidáciu nepotrebného výrobku ste zodpovední vy. Odovzdajte ho na zbernom mieste určenom na recykláciu elektrických a elektronických zariadení. Použité batérie možno tiež bezplatne vrátiť do predajne.


Triedenie odpadu a recyklácia nepotrebného vybavenia (vrátane batérií) v čase likvidácie pomôže chrániť prírodné zdroje a zabezpečiť recykláciu spôsobom, ktorý chráni ľudské zdravie a životné prostredie. Vhodenie nepotrebného výrobku do netriedeného odpadu (ktorý sa likviduje napr. spálením alebo uložením na skládku) môže mať negatívny vplyv na životné prostredie a ľudské zdravie.


Viac informácií o tom, kam môžete priniesť nepotrebný výrobok určený na recykláciu, získate na miestnom úrade, od lokálneho subjektu zodpovedného za likvidáciu odpadu alebo v predajni, kde ste si výrobok kúpili.

Miestny dovozca výrobku sa postará o financovanie zberu a recyklácie nepotrebných výrobkov odovzdaných prostredníctvom zberných miest v súlade s miestnymi právnymi predpismi.

TECHNICKÉ ÚDAJE

IQOS 3 Nahrievač Model: A1404
Typ batérie: Nabíjateľná lítiovo-
iónová batéria
Vstupné napätie:
5 V  1,6 A

IQOS 3 vrecková nabíjačka
Model: A1504
Typ batérie: Nabíjateľná
lítiovo-iónová batéria
Vstupné napätie: 5 V  2 A
Bluetooth® 4.1

IQOS napájací adaptér
Model: S21A20
Vstupné napätie: 100 V – 240 V,
50/60 HZ, 0,3 A
Výstupné napätie: 5 V  2A

USB type C kábel



Pokyny na likvidáciu batérie (triedenie odpadu a recykláciu)

Spotrebiteľ nesmie vyberať batérie. Na konci životného cyklu výrobku smie batérie bezpečne odstrániť iba autorizovaný subjekt zaoberajúci sa recykláciou dodržiavajúc tento postup.

IQOS 3 Vrecková nabíjačka (A1504):

Krok 1: Pred rozobratím by zariadenie malo byť úplne vybité. Odstráňte kryt, potom z každej strany vyberte skrutku.

Krok 2: Oddelte nabíjaciu časť od trupu nabíjačky.

Krok 3: Odskrutkujte a odstráňte držiak.

Krok 4: Odpojte všetky FPC a konektor a odstráňte dosku plošného spoja (PCB) nabíjačky.

Krok 5: Vyberte batériu a zlikvidujte ju podľa miestnych predpisov.

IQOS 3 Držiak (A1404):

Krok 1: Pred rozobratím by zariadenie malo byť úplne vybité. Odstráňte z držiaka predný kryt.

Krok 2: Odstráňte zadný kryt

Krok 3: Odstráňte z držiaka tlačidlo zapínania.

Krok 4: Odstráňte lepidlo a spoj a oddelte batériu od strednej časti a rámu. Stredná časť sa musí otvoriť.

Krok 5: Vyberte batériu a zlikvidujte ju podľa miestnych predpisov.

Spoločnosť Philip Morris Products S.A. týmto vyhlasuje, že IQOS zariadenie spĺňa základné požiadavky a príslušné ustanovenia smernice č. 2014/53/EÚ. Oficiálne vyhlásenie o zhode možno nájsť na webovej stránke:

www.pmi.com/declarationofconformity

IQOS 3 Multi zariadenie model A1504 funguje vo frekvenčnom pásme 2,402 – 2,480 GHz s maximálnym RF výstupným výkonom 7,0 dBm.

Zariadenie bolo navrhnuté spoločnosťou Philip Morris Products S.A., Quai Jeanrenaud 3, 2000 Neuchâtel, Švajčiarsko. Dovozca: Philip Morris Slovakia s.r.o., Galvaniho 15/A, 821 04 Bratislava

Dovozca: Philip Morris Slovakia s.r.o., Galvaniho 15/A, 821 04 Bratislava



Slovné označenie a logá Bluetooth® sú registrované ochranné známky vo vlastníctve spoločnosti Bluetooth SIG, Inc. a ich akékoľvek použitie spoločnosťou Philip Morris Products S.A. a jej pridružených spoločností prebieha na základe licencie. Ostatné ochranné známky a obchodné názvy sú majetkom príslušných vlastníkov.

